

選挙の記録

令和6年4月21日執行
上越市議会議員一般選挙

上越市選挙管理委員会

第 261 上越市議会議員一般選挙 (令和 6 年 4 月 21 日執行)

- 1 選挙人名簿に関する調
- 2 投票結果に関する調
 - (1) 有権者数、投票者数、投票率に関する調
 - (2) 投票区別投票率に関する調
 - (3) 時間別投票状況に関する調 ※当日投票分
【時間別投票者数・時間別構成比】
【累計投票者数・累計投票率】
 - (4) 仮投票に関する調
 - (5) 点字投票に関する調
 - (6) 代理投票に関する調
 - (7) 投票所に使用した施設に関する調
 - (8) 投票所関係者に関する調
 - (9) 期日前投票に関する調
【期日前投票所別内訳】
 - (10) 不在者投票に関する調
【不在者投票の請求、交付、投票に関する調】
【不在者投票管理者等別内訳】
- 3 開票結果に関する調
 - (1) 有効投票数、無効投票数に関する調
 - (2) 有効投票に関する調
 - (3) 無効投票に関する調
 - (4) 候補者別得票数に関する調
 - (5) 開票(選挙会)関係者に関する調
 - (6) 開票所、開票時間に関する調
- 4 その他
 - (1) 年齢別投票率に関する調
 - (2) 選挙人の同伴者数、投票所入場証明書発行数に関する調

第 261 上越市議会議員一般選挙

1 選挙人名簿に関する調

執行年月日	選挙人名簿登録者数（人）			選挙当日の有権者数（人）		
	男	女	計	男	女	計
令和 6 年 4 月 21 日	75,948	79,425	155,373	74,728	78,454	153,182

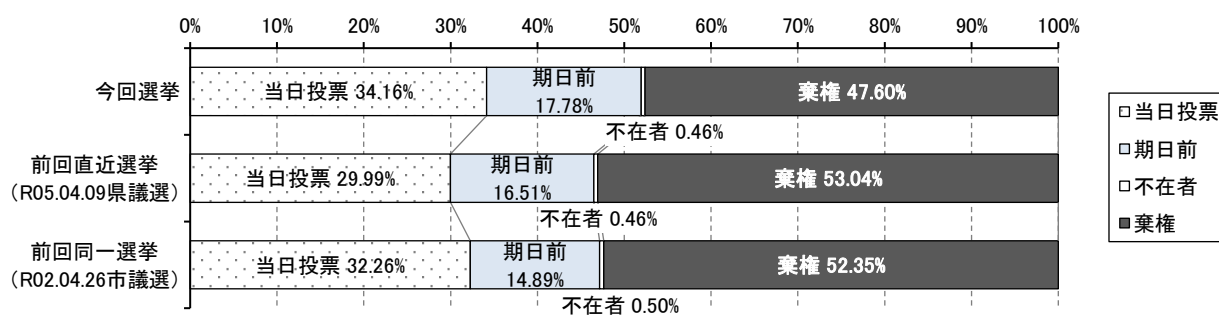
2 投票結果に関する調

(1) 有権者数、投票者数、投票率に関する調

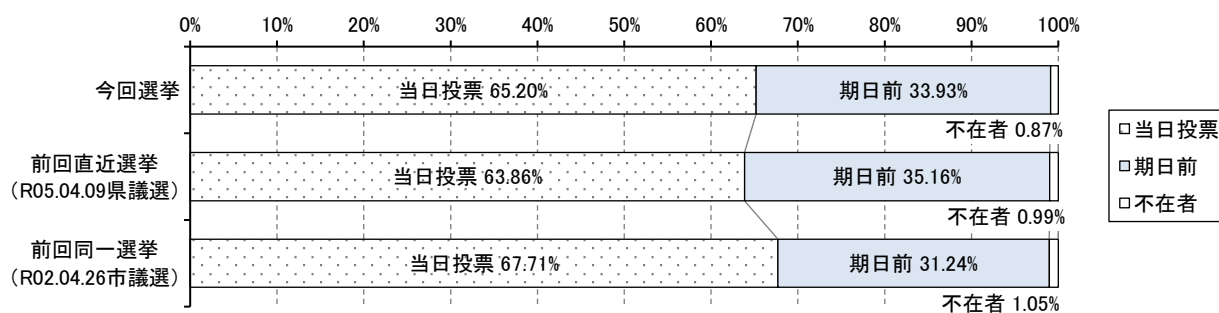
区 分	男	女	計	有 権 者 構成比 (%)	投 票 者 構成比 (%)
選挙当日の有権者数（人）	74,728	78,454	153,182	100.00	
投票者数	39,242	41,021	80,263	52.40	100.00
当日投票	26,736	25,593	52,329	34.16	65.20
期日前投票	12,146	15,088	27,234	17.78	33.93
不在者投票	360	340	700	0.46	0.87
棄権者数	35,486	37,433	72,919	47.60	
投票率（%）	52.51	52.29	52.40		

※構成比は、小数点第3位を四捨五入しているため、計とは一致しない場合がある。

【有権者構成比】



【投票者構成比】



(2) 投票区別投票率に関する調

＜合併前の上越市＞

投票所	選挙当日の有権者数(人)			投票者数(人)			投票率(%)		
	男	女	計	男	女	計	男	女	計
1 南本町2丁目会館	910	977	1,887	407	455	862	44.73	46.57	45.68
2 南本町小学校	1,026	1,191	2,217	513	665	1,178	50.00	55.84	53.13
3 城西中学校	1,366	1,629	2,995	663	790	1,453	48.54	48.50	48.51
4 高田高等学校	1,519	1,414	2,933	734	751	1,485	48.32	53.11	50.63
5 大手町小学校	1,075	1,283	2,358	567	625	1,192	52.74	48.71	50.55
6 大町小学校	657	817	1,474	357	424	781	54.34	51.90	52.99
7 福祉交流プラザ	565	616	1,181	292	314	606	51.68	50.97	51.31
8 上越高等学校	751	851	1,602	403	453	856	53.66	53.23	53.43
9 上越市市民プラザ	909	911	1,820	377	413	790	41.47	45.33	43.41
10 城北中学校	1,319	1,374	2,693	637	695	1,332	48.29	50.58	49.46
11 新潟日報カルチャースクール上越教室	797	870	1,667	390	444	834	48.93	51.03	50.03
12 高田北城高等学校	1,173	1,261	2,434	567	629	1,196	48.34	49.88	49.14
13 子安保育園	1,663	1,889	3,552	784	842	1,626	47.14	44.57	45.78
14 稲田小学校	1,025	1,069	2,094	452	500	952	44.10	46.77	45.46
15 富岡小学校	935	889	1,824	403	388	791	43.10	43.64	43.37
16 高田西趣味の家	1,307	1,471	2,778	668	758	1,426	51.11	51.53	51.33
17 黒田小学校	846	862	1,708	465	472	937	54.96	54.76	54.86
18 ほたる保育園	1,332	1,320	2,652	584	607	1,191	43.84	45.98	44.91
19 明照幼稚園	1,064	1,115	2,179	501	539	1,040	47.09	48.34	47.73
20 中ノ俣地区多目的研修センター	18	25	43	14	16	30	77.78	64.00	69.77
21 下正善寺集落開発センター	83	92	175	51	57	108	61.45	61.96	61.71
22 和田小学校	523	550	1,073	268	257	525	51.24	46.73	48.93
23 大和小学校	1,607	1,736	3,343	814	869	1,683	50.65	50.06	50.34
24 しまだこどもの家	275	274	549	160	140	300	58.18	51.09	54.64
25 三郷小学校	494	533	1,027	268	270	538	54.25	50.66	52.39
26 戸野目小学校	1,023	1,076	2,099	554	587	1,141	54.15	54.55	54.36
27 ファームセンター	691	742	1,433	415	403	818	60.06	54.31	57.08
28 四辻町多目的研修センター	122	131	253	75	84	159	61.48	64.12	62.85
29 荒屋会館	68	73	141	46	56	102	67.65	76.71	72.34
30 諏訪児童館	344	428	772	173	165	338	50.29	38.55	43.78
31 高志小学校	2,068	2,101	4,169	870	926	1,796	42.07	44.07	43.08
32 岩木多目的研修センター	1,191	1,095	2,286	486	443	929	40.81	40.46	40.64
33 春日小学校	2,841	2,862	5,703	1,471	1,542	3,013	51.78	53.88	52.83
34 春日謙信交流館	1,493	1,584	3,077	768	790	1,558	51.44	49.87	50.63
35 高士地区公民館	545	542	1,087	323	308	631	59.27	56.83	58.05
36 レインボーセンター	722	789	1,511	430	467	897	59.56	59.19	59.36
37 直江津屋台会館	571	652	1,223	283	343	626	49.56	52.61	51.19

投票所		選挙当日の有権者数(人)			投票者数(人)			投票率(%)		
		男	女	計	男	女	計	男	女	計
38	直江津ショッピングセンターエルマル	1,028	1,117	2,145	498	574	1,072	48.44	51.39	49.98
39	旧古城小学校	422	388	810	202	207	409	47.87	53.35	50.49
40	とううんちょうこどもの家	1,523	1,566	3,089	662	752	1,414	43.47	48.02	45.78
41	新光町3丁目町内会館	1,019	1,044	2,063	456	443	899	44.75	42.43	43.58
42	国府小学校	1,027	1,055	2,082	491	519	1,010	47.81	49.19	48.51
43	国府4丁目町内会館	1,605	1,722	3,327	673	738	1,411	41.93	42.86	42.41
44	教育プラザ	1,285	1,284	2,569	478	498	976	37.20	38.79	37.99
45	春日新田小学校	1,740	1,753	3,493	730	782	1,512	41.95	44.61	43.29
46	カルチャーセンター	1,362	1,346	2,708	587	594	1,181	43.10	44.13	43.61
47	有田小学校	1,625	1,703	3,328	787	805	1,592	48.43	47.27	47.84
48	北諏訪小学校	618	573	1,191	374	334	708	60.52	58.29	59.45
49	黒井町内会館	377	375	752	239	239	478	63.40	63.73	63.56
50	八千浦交流館はまぐみ	414	424	838	268	273	541	64.73	64.39	64.56
51	夷浜会館	707	703	1,410	443	476	919	62.66	67.71	65.18
52	保倉保育園	426	478	904	229	218	447	53.76	45.61	49.45
53	小泉集落開発センター	215	222	437	139	130	269	64.65	58.56	61.56
54	下青野会館	163	173	336	96	102	198	58.90	58.96	58.93
55	長浜会館	146	165	311	77	97	174	52.74	58.79	55.95
56	たにはま保育園	219	199	418	102	100	202	46.58	50.25	48.33
57	高住ふれあいセンター	124	140	264	81	86	167	65.32	61.43	63.26
58	大淵公民館	44	57	101	34	41	75	77.27	71.93	74.26
59	土口集落開発センター	52	50	102	43	37	80	82.69	74.00	78.43
合併前の上越市計		51,059	53,631	104,690	24,922	26,532	51,454	48.81	49.47	49.15

<安塚区>

投票所		選挙当日の有権者数(人)			投票者数(人)			投票率(%)		
		男	女	計	男	女	計	男	女	計
60	安塚小学校	431	487	918	284	281	565	65.89	57.70	61.55
61	中川地域生涯学習センター	58	60	118	41	40	81	70.69	66.67	68.64
62	安塚B&G海洋センター	179	184	363	105	101	206	58.66	54.89	56.75
63	菅沼集落センター	14	14	28	11	10	21	78.57	71.43	75.00
64	高沢地区集落開発センター	88	85	173	63	59	122	71.59	69.41	70.52
65	真萩平地区集落開発センター	38	30	68	26	17	43	68.42	56.67	63.24
66	須川ふれあいセンター	33	37	70	24	26	50	72.73	70.27	71.43
安塚区計		841	897	1,738	554	534	1,088	65.87	59.53	62.60

<浦川原区>

投票所		選挙当日の有権者数(人)			投票者数(人)			投票率(%)		
		男	女	計	男	女	計	男	女	計
67	浦川原コミュニティプラザ	378	401	779	258	263	521	68.25	65.59	66.88
68	浦川原体育館	288	297	585	195	195	390	67.71	65.66	66.67
69	浦川原里山地域活性化センター	296	304	600	182	180	362	61.49	59.21	60.33
70	谷集会所	16	12	28	11	7	18	68.75	58.33	64.29
71	月影の郷	92	90	182	57	56	113	61.96	62.22	62.09
72	中猪子田集会所	148	156	304	105	103	208	70.95	66.03	68.42
浦川原区計		1,218	1,260	2,478	808	804	1,612	66.34	63.81	65.05

<大島区>

投票所		選挙当日の有権者数(人)			投票者数(人)			投票率(%)		
		男	女	計	男	女	計	男	女	計
73	大島旭農村環境改善センター	66	72	138	58	55	113	87.88	76.39	81.88
74	大島多目的ホールふれあい館	285	353	638	174	195	369	61.05	55.24	57.84
75	大島生活改善センター	73	67	140	50	38	88	68.49	56.72	62.86
76	大島地域生涯学習センター	58	49	107	45	35	80	77.59	71.43	74.77
77	菖蒲農村環境改善センター	56	54	110	43	38	81	76.79	70.37	73.64
大島区計		538	595	1,133	370	361	731	68.77	60.67	64.52

<牧区>

投票所		選挙当日の有権者数(人)			投票者数(人)			投票率(%)		
		男	女	計	男	女	計	男	女	計
78	宮口公会堂	87	82	169	69	54	123	79.31	65.85	72.78
79	牧体育館	288	313	601	189	193	382	65.63	61.66	63.56
80	牧ふれあい体験交流施設	101	100	201	80	67	147	79.21	67.00	73.13
81	白峰山菜加工所	23	26	49	16	17	33	69.57	65.38	67.35
82	高尾活性化センター	23	25	48	21	20	41	91.30	80.00	85.42
83	川上集会所	41	42	83	30	28	58	73.17	66.67	69.88
84	沖見会館	93	135	228	53	57	110	56.99	42.22	48.25
牧区計		656	723	1,379	458	436	894	69.82	60.30	64.83

<柿崎区>

投票所		選挙当日の有権者数(人)			投票者数(人)			投票率(%)		
		男	女	計	男	女	計	男	女	計
85	柿崎コミュニティプラザ	919	1,038	1,957	552	601	1,153	60.07	57.90	58.92
86	久比岐高等学校	520	570	1,090	315	358	673	60.58	62.81	61.74
87	上下浜小学校	683	744	1,427	441	477	918	64.57	64.11	64.33
88	柿崎体育館	505	495	1,000	326	321	647	64.55	64.85	64.70
89	七ヶ地区コミュニティセンター	95	105	200	71	71	142	74.74	67.62	71.00
90	下黒川小学校	574	600	1,174	413	425	838	71.95	70.83	71.38
91	柿崎地区公民館黒川分館	193	215	408	144	129	273	74.61	60.00	66.91
92	柿崎川浄水場	61	60	121	39	40	79	63.93	66.67	65.29
93	北黒岩会館	21	12	33	12	6	18	57.14	50.00	54.55
柿崎区計		3,571	3,839	7,410	2,313	2,428	4,741	64.77	63.25	63.98

<大潟区>

投票所		選挙当日の有権者数(人)			投票者数(人)			投票率(%)		
		男	女	計	男	女	計	男	女	計
94	大潟町中学校	875	946	1,821	485	524	1,009	55.43	55.39	55.41
95	大潟町小学校	1,169	1,182	2,351	708	703	1,411	60.56	59.48	60.02
96	渋柿浜町内会館	900	997	1,897	476	505	981	52.89	50.65	51.71
97	潟端町内会館	118	134	252	75	86	161	63.56	64.18	63.89
98	大潟老人福祉センター	614	662	1,276	330	359	689	53.75	54.23	54.00
大潟区計		3,676	3,921	7,597	2,074	2,177	4,251	56.42	55.52	55.96

<頸城区>

投票所		選挙当日の有権者数(人)			投票者数(人)			投票率(%)		
		男	女	計	男	女	計	男	女	計
99	頸城コミュニティプラザ	733	693	1,426	375	398	773	51.16	57.43	54.21
100	南川小学校	1,753	1,773	3,526	885	897	1,782	50.48	50.59	50.54
101	頸城地区公民館大坂井分館	247	241	488	174	174	348	70.45	72.20	71.31
102	頸城地区公民館西部分館	296	307	603	187	203	390	63.18	66.12	64.68
103	明治保育園	406	420	826	246	271	517	60.59	64.52	62.59
104	頸城地区公民館明治南分館	185	172	357	122	105	227	65.95	61.05	63.59
105	大蒲生田公民館	40	33	73	29	25	54	72.50	75.76	73.97
頸城区計		3,660	3,639	7,299	2,018	2,073	4,091	55.14	56.97	56.05

<吉川区>

投票所		選挙当日の有権者数(人)			投票者数(人)			投票率(%)		
		男	女	計	男	女	計	男	女	計
106	源地域生涯学習センター	126	114	240	78	66	144	61.90	57.89	60.00
107	東田中集落開発センター	190	201	391	131	128	259	68.95	63.68	66.24
108	土尻集落開発センター	96	119	215	64	74	138	66.67	62.18	64.19
109	赤沢ふれあいセンター	65	73	138	46	46	92	70.77	63.01	66.67
110	吉川保健センター	510	539	1,049	335	322	657	65.69	59.74	62.63
111	吉川地区公民館竹直分館	223	218	441	135	142	277	60.54	65.14	62.81
112	吉川旭地区農業拠点センター	307	331	638	191	192	383	62.21	58.01	60.03
吉川区計		1,517	1,595	3,112	980	970	1,950	64.60	60.82	62.66

<中郷区>

投票所		選挙当日の有権者数(人)			投票者数(人)			投票率(%)		
		男	女	計	男	女	計	男	女	計
113	藤沢集落センター	145	141	286	86	72	158	59.31	51.06	55.24
114	中郷コミュニティプラザ	533	575	1,108	275	264	539	51.59	45.91	48.65
115	二本木会館	246	280	526	127	139	266	51.63	49.64	50.57
116	片貝縄文資料館	217	251	468	110	130	240	50.69	51.79	51.28
117	岡沢農民研修センター	246	229	475	140	142	282	56.91	62.01	59.37
中郷区計		1,387	1,476	2,863	738	747	1,485	53.21	50.61	51.87

<板倉区>

投票所		選挙当日の有権者数(人)			投票者数(人)			投票率(%)		
		男	女	計	男	女	計	男	女	計
118	板倉農村環境改善センター	777	860	1,637	493	522	1,015	63.45	60.70	62.00
119	豊原小学校	856	873	1,729	442	441	883	51.64	50.52	51.07
120	旧宮嶋小学校	334	364	698	216	209	425	64.67	57.42	60.89
121	筒方地区地域資源加工施設	95	92	187	67	61	128	70.53	66.30	68.45
122	ゑしんの里記念館	318	353	671	190	197	387	59.75	55.81	57.68
123	下西ふれあいセンター	121	110	231	73	59	132	60.33	53.64	57.14
板倉区計		2,501	2,652	5,153	1,481	1,489	2,970	59.22	56.15	57.64

<清里区>

投票所		選挙当日の有権者数(人)			投票者数(人)			投票率(%)		
		男	女	計	男	女	計	男	女	計
124	清里スポーツセンター	675	686	1,361	388	372	760	57.48	54.23	55.84
125	馬屋自治会館	135	128	263	98	87	185	72.59	67.97	70.34
126	東戸野多目的集会所	85	83	168	61	58	119	71.76	69.88	70.83
127	櫛池地域生涯学習センター	160	126	286	101	83	184	63.13	65.87	64.34
清里区計		1,055	1,023	2,078	648	600	1,248	61.42	58.65	60.06

<三和区>

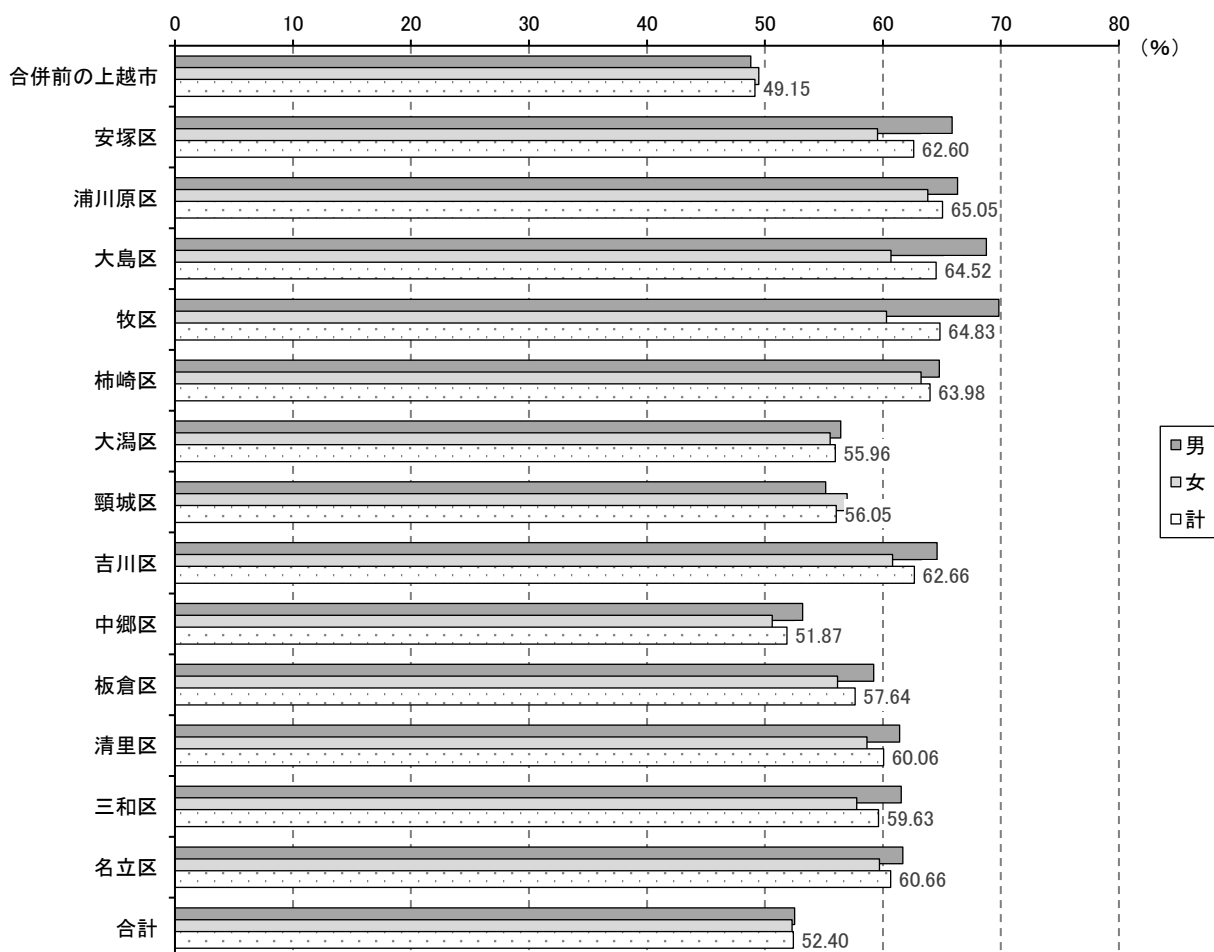
投票所		選挙当日の有権者数(人)			投票者数(人)			投票率(%)		
		男	女	計	男	女	計	男	女	計
128	里公小学校	572	576	1,148	338	340	678	59.09	59.03	59.06
129	野会館	389	426	815	214	215	429	55.01	50.47	52.64
130	上杉小学校	216	213	429	143	126	269	66.20	59.15	62.70
131	岡田集落センター	139	142	281	93	102	195	66.91	71.83	69.40
132	三和スポーツセンター	394	463	857	259	249	508	65.74	53.78	59.28
133	美守小学校	278	256	534	165	148	313	59.35	57.81	58.61
134	末野地区会館	124	117	241	88	87	175	70.97	74.36	72.61
三和区計		2,112	2,193	4,305	1,300	1,267	2,567	61.55	57.77	59.63

<名立区>

投票所		選挙当日の有権者数(人)			投票者数(人)			投票率(%)		
		男	女	計	男	女	計	男	女	計
135	名立地区公民館	544	639	1,183	317	370	687	58.27	57.90	58.07
136	円田荘	140	112	252	84	72	156	60.00	64.29	61.90
137	森町内会館	122	131	253	83	82	165	68.03	62.60	65.22
138	名立地区公民館上名立分館	49	48	97	36	29	65	73.47	60.42	67.01
139	不動地域生涯学習センター	82	80	162	58	50	108	70.73	62.50	66.67
名立区計		937	1,010	1,947	578	603	1,181	61.69	59.70	60.66

<地区別>

地 区	選挙当日の有権者数 (人)			投票者数 (人)			投票率 (%)		
	男	女	計	男	女	計	男	女	計
合併前の上越市	51,059	53,631	104,690	24,922	26,532	51,454	48.81	49.47	49.15
安塚区	841	897	1,738	554	534	1,088	65.87	59.53	62.60
浦川原区	1,218	1,260	2,478	808	804	1,612	66.34	63.81	65.05
大島区	538	595	1,133	370	361	731	68.77	60.67	64.52
牧区	656	723	1,379	458	436	894	69.82	60.30	64.83
柿崎区	3,571	3,839	7,410	2,313	2,428	4,741	64.77	63.25	63.98
大潟区	3,676	3,921	7,597	2,074	2,177	4,251	56.42	55.52	55.96
頸城区	3,660	3,639	7,299	2,018	2,073	4,091	55.14	56.97	56.05
吉川区	1,517	1,595	3,112	980	970	1,950	64.60	60.82	62.66
中郷区	1,387	1,476	2,863	738	747	1,485	53.21	50.61	51.87
板倉区	2,501	2,652	5,153	1,481	1,489	2,970	59.22	56.15	57.64
清里区	1,055	1,023	2,078	648	600	1,248	61.42	58.65	60.06
三和区	2,112	2,193	4,305	1,300	1,267	2,567	61.55	57.77	59.63
名立区	937	1,010	1,947	578	603	1,181	61.69	59.70	60.66
合 計	74,728	78,454	153,182	39,242	41,021	80,263	52.51	52.29	52.40



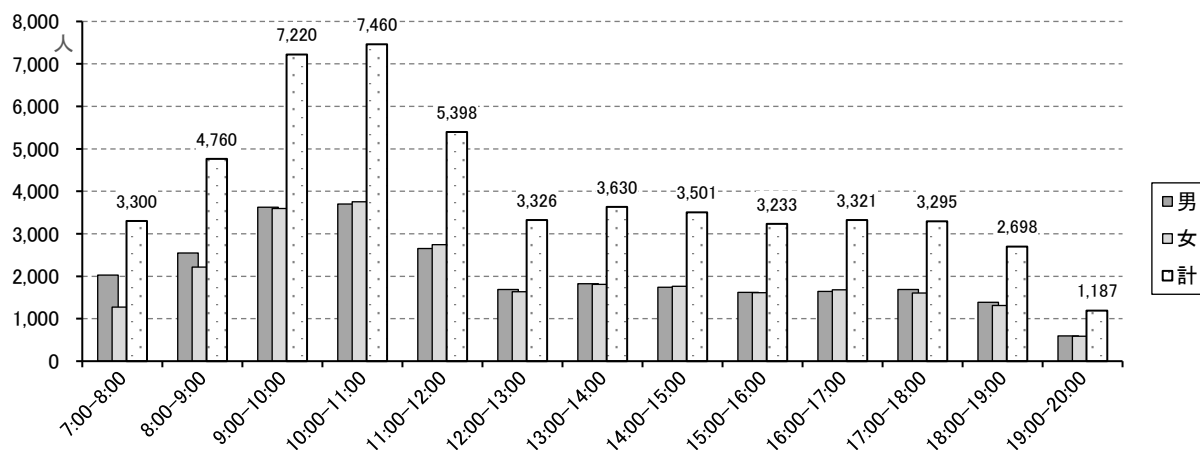
(3) 時間別投票状況に関する調 ※当日投票分

【時間別投票者数・時間別構成比】

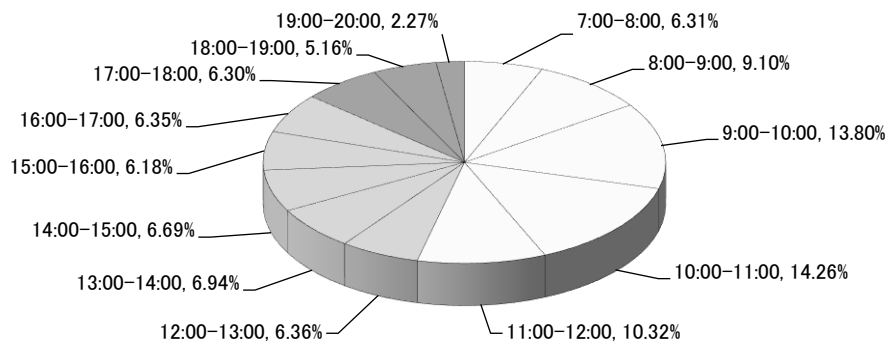
時 間	時間別投票者数 (人)			時間別構成比 (%)		
	男	女	計	男	女	計
7:00 ~ 8:00	2,028	1,272	3,300	7.59	4.97	6.31
8:00 ~ 9:00	2,544	2,216	4,760	9.52	8.66	9.10
9:00 ~ 10:00	3,628	3,592	7,220	13.57	14.04	13.80
10:00 ~ 11:00	3,704	3,756	7,460	13.85	14.68	14.26
11:00 ~ 12:00	2,654	2,744	5,398	9.93	10.72	10.32
12:00 ~ 13:00	1,689	1,637	3,326	6.32	6.40	6.36
13:00 ~ 14:00	1,823	1,807	3,630	6.82	7.06	6.94
14:00 ~ 15:00	1,739	1,762	3,501	6.50	6.88	6.69
15:00 ~ 16:00	1,617	1,616	3,233	6.05	6.31	6.18
16:00 ~ 17:00	1,642	1,679	3,321	6.14	6.56	6.35
17:00 ~ 18:00	1,687	1,608	3,295	6.31	6.28	6.30
18:00 ~ 19:00	1,384	1,314	2,698	5.18	5.13	5.16
19:00 ~ 20:00	597	590	1,187	2.23	2.31	2.27
合 計	26,736	25,593	52,329	100.00	100.00	100.00

※時間別構成比は、小数点第3位を四捨五入しているため、合計とは一致しない場合がある。

【時間別投票者数】



【時間別構成比】



【累計投票者数・累計投票率】

時 間	累計投票者数（人）			累計投票率（％）		
	男	女	計	男	女	計
7:00 ～ 8:00	2,028	1,272	3,300	2.71	1.62	2.15
8:00 ～ 9:00	4,572	3,488	8,060	6.12	4.45	5.26
9:00 ～ 10:00	8,200	7,080	15,280	10.97	9.02	9.98
10:00 ～ 11:00	11,904	10,836	22,740	15.93	13.81	14.85
11:00 ～ 12:00	14,558	13,580	28,138	19.48	17.31	18.37
12:00 ～ 13:00	16,247	15,217	31,464	21.74	19.40	20.54
13:00 ～ 14:00	18,070	17,024	35,094	24.18	21.70	22.91
14:00 ～ 15:00	19,809	18,786	38,595	26.51	23.95	25.20
15:00 ～ 16:00	21,426	20,402	41,828	28.67	26.01	27.31
16:00 ～ 17:00	23,068	22,081	45,149	30.87	28.15	29.47
17:00 ～ 18:00	24,755	23,689	48,444	33.13	30.19	31.63
18:00 ～ 19:00	26,139	25,003	51,142	34.98	31.87	33.39
19:00 ～ 20:00	26,736	25,593	52,329	35.78	32.62	34.16
期日前投票	12,146	15,088	27,234	16.25	19.23	17.78
不在者投票	360	340	700	0.48	0.43	0.46
合 計	39,242	41,021	80,263	52.51	52.29	52.40

※累計投票率は、小数点第3位を四捨五入しているため、合計とは一致しない場合がある。

(4) 仮投票に関する調

総 数	事由による内訳		受理不受理による内訳	
	投票の拒否の決定を受けた者において不服がある場合	投票立会人において異議がある場合	受理したもの	受理しなかったもの
0				

(5) 点字投票に関する調

総 数	有効無効の内訳		性 別	
	有 効	無 効	男	女
7	6	1	4	3

(6) 代理投票に関する調

総 数	投票所におけるもの	期日前投票所におけるもの	不在者投票によるもの
173	31	44	98

(7) 投票所に使用した施設に関する調

投票所数	地方公共団体等の管理する施設									左記以外の施設	施設数 借上料を要した
	市役所	支所・出張所 総合事務所	学校・幼稚園 保育園	公会堂	公民館	体育館(学校 以外のもの)	集会施設	その他	小計		
139			37		11	4	10	24	86	53	53

(8) 投票所関係者に関する調

投票管理者				投票立会人		投票所事務従事者				
投票 管理者	職務 代理者	職務 管掌者	計	選管で 選任し た者	投票管 理者が 選任し た者	選管 書記	市の職員		その他	計
							吏員	その他 の職員		
138	1		139	306			429			429

※上記のほか、選挙期日に選挙事務に従事した職員数は、選挙管理委員会事務局職員、各区書記、不在者投票事務担当職員など 64 人（うち会計年度任用職員は 11 人）

(9) 期日前投票に関する調

区 分	投票所数	開 設 日 数 等	投 票 者 数		
			男	女	計
常 時 開 設	17	4月15日～4月20日(6日間) 午前8時30分～午後8時 ※開設時間は期日前投票所により異なる	12,061	14,992	27,053
短時間開設	9	4月18日の1～2時間 ※開設時刻・時間は期日前投票所により異なる	85	96	181
合 計	26	—	12,146	15,088	27,234

【期日前投票所別内訳】

期日前投票所(常時開設)	投票者数	1日当たり投票者数
上越市市民プラザ	7,375	1,229
上越市福祉交流プラザ	2,207	368
直江津ショッピングセンターエルマール	4,920	820
イオン上越店	4,313	719
安塚区総合事務所	259	43
浦川原コミュニティプラザ	398	66
大島コミュニティプラザ	187	31
牧区総合事務所	312	52
柿崎保健センター	1,269	212
大潟コミュニティプラザ	1,448	241
頸城コミュニティプラザ	867	145
吉川コミュニティプラザ	573	96
中郷コミュニティプラザ	347	58
板倉コミュニティプラザ	1,219	203
清里コミュニティプラザ	403	67
三和コミュニティプラザ	677	113
名立区総合事務所	279	47

期日前投票所(短時間開設)	投票者数
上猪子田集会所(浦川原区)	10
虫川集会所(浦川原区)	31
水野集落センター(柿崎区)	12
竹鼻公民館(柿崎区)	17
吉川地区公民館川谷分館(吉川区)	20
関田自治会館(板倉区)	24
梨平集落開発センター(清里区)	23
青柳集落開発センター(清里区)	12
錦会館(三和区)	32

(10) 不在者投票に関する調

【不在者投票の請求、交付、投票に関する調】

請 求					交 付				投 票		
直 接			郵送	合計	直接	郵送	交付 拒否	合計	投票し たもの	投票し なかつ たもの	合計
本人	使者	代理									
※ 13	1	631	120	765	668	97		765	700	65	765

※本人の直接請求には、他市町村滞在者によるオンライン請求（12件）を含む。

【不在者投票管理者等別内訳】

区 分	投 票 数
当市の選挙管理委員長に対してなしたもの	1
業務地又は旅行地の市区町村の選挙管理委員長に対してなしたもの	13
船長に対してなしたもの	
病院長、老人ホームの長、保護施設等の長に対してなしたもの	659
刑事施設の長、留置施設の留置業務管理者に対してなしたもの	
少年院の長、婦人補導院の長に対してなしたもの	
特定国外派遣組織の長に対してなしたもの	
小 計	673
郵便等投票	27
合 計	700

3 開票結果に関する調

(1) 有効投票数、無効投票数に関する調

有効投票数	無効投票数	無効投票率	投票総数	持ち帰り等	投票者数
79,404	859	1.07%	80,263		80,263

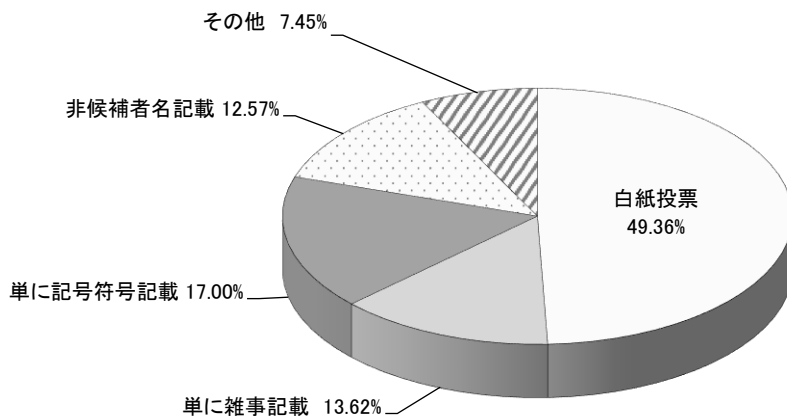
(2) 有効投票に関する調

法第68条の2 第1項以外の 投票	同条第1項の 同一の氏名、 氏又は名のみ を記載したも の	左記の内容				合計
		氏名を記載 したもの	氏を記載し たもの	名を記載し たもの	その他	
79,374	30		24	6		79,404

(3) 無効投票に関する調

所定の用紙を用いないも の	候補者でない者又は候補 者となることができな いもの	者の氏名を記載したもの の	2人以上の候補者の氏名 を記載したもの	被選挙権のない候補者の 氏名を記載したもの	候補者の氏名のほか、他 事を記載したもの	候補者の氏名を自書しな いもの	候補者の何人を記載した かを確認し難いもの	白紙投票	単に雑事を記載したもの	単に記号、符号を記載し たもの	合計
	108	36		5		23	424	117	146	859	

【事由別構成比】



※構成比は、小数点第3位を四捨五入しているため、合計が100にならない場合がある。

(4) 候補者別得票数に関する調

候補者氏名	性別	党派	得票数	年齢	職業	備考
滝澤 陽一	男	無所属	3,800.468	55	無職	当選
宮越 馨	男	無所属	3,452.756	82	上越市議会議員	当選
ストラットン 恵美子	女	無所属	3,033	51	上越市議会議員	当選
草間 和幸	男	無所属	2,773	47	農業	当選
関川 信之	男	無所属	2,766	62	会社役員	当選
平良木 哲也	男	日本共産党	2,646	66	上越市議会議員	当選
山本 佳洋	男	無所属	2,628	52	無職	当選
橋爪 法一	男	日本共産党	2,621	74	上越市議会議員	当選
安田 佳世	女	無所属	2,508	33	上越市議会議員	当選
宮崎 朋子	女	無所属	2,483.543	58	上越市議会議員	当選
熊倉 隆将	男	立憲民主党	2,478	34	議員秘書	当選
高橋 浩輔	男	無所属	2,454	58	上越市議会議員	当選
橋本 洋一	男	無所属	2,450.786	70	上越市議会議員	当選
石田 裕一	男	無所属	2,450	61	上越市議会議員	当選
大島 美香	女	無所属	2,436	42	神職	当選
高山 優子	女	無所属	2,317	59	上越市議会議員	当選
飯塚 義隆	男	無所属	2,252	73	上越市議会議員	当選
滝沢 一成	男	無所属	2,177.744	67	上越市議会議員	当選
山田 忠晴	男	公明党	2,158	58	上越市議会議員	当選
西沢 智子	女	公明党	2,088.456	51	無職	当選
丸山 章	男	無所属	2,061	69	上越市議会議員	当選
櫻庭 節子	女	無所属	1,944	66	無職	当選
牧井 邦生	男	無所属	1,940	39	無職	当選
上野 公悦	男	日本共産党	1,920	74	上越市議会議員	当選
江口 修一	男	無所属	1,821	76	上越市議会議員	当選
平原 留美	女	無所属	1,801	47	会社役員	当選
小林 和孝	男	無所属	1,797	67	上越市議会議員	当選
伊崎 博幸	男	参政党	1,661	41	自営業	当選
渡邊 隆	男	無所属	1,635.158	57	上越市議会議員	当選
近藤 彰治	男	無所属	1,588	73	上越市議会議員	当選
降旗 太地	男	無所属	1,527	37	飲食店経営	当選
本城 文夫	男	無所属	1,490	83	無職	当選

候補者氏名	性別	党派	得票数	年齢	職業	備考
宮川 大樹	男	無所属	1,372	47	上越市議会議員	
今井 孝	男	無所属	1,188.841	54	会社役員	
中土井 薫	女	無所属	1,110.243	60	上越市議会議員	
鈴木 めぐみ	女	無所属	1,087	45	上越市議会議員	
奥泉 稔	男	無所属	992	67	無職	
菅原 深雪	女	日本第一党	252	62	会社員	
長崎 泰文	男	日本維新の会	243	38	販売業	

(5) 開票(選挙会)関係者に関する調

開票所数	開票 (選挙) 立会人	開票管理者(選挙長)				開票所事務従事者				
		開票 管理者 (選挙長)	職務 代理者	職務 管掌者	計	選管 書記	市の職員		その他	計
							吏員	その他 の職員		
1	10	1			1	14	214			228

(6) 開票所、開票時間に関する調

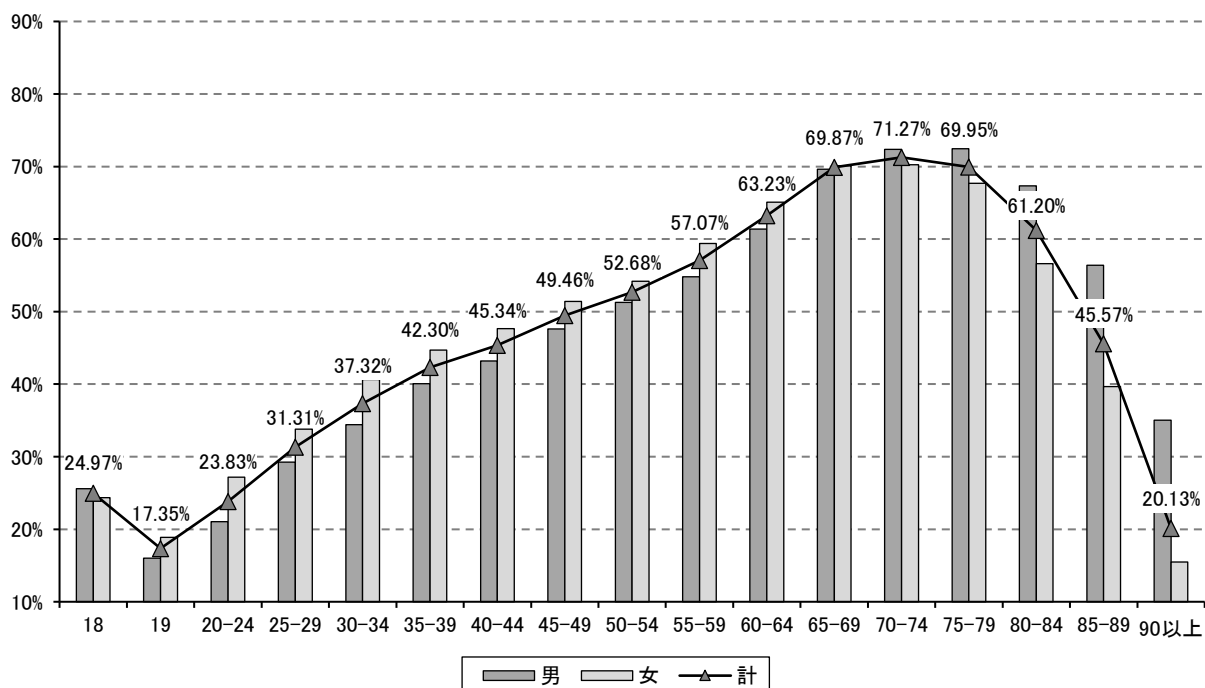
開票所	開票開始時刻	開票終了時刻	開票所要時間
リージョンプラザ上越 インドアスタジアム	21:00	23:30	2時間30分

※選挙会終了時刻 23:35

4 その他

(1) 年齢別投票率に関する調

年齢区分 (歳)	選挙当日の有権者数 (人)			投票者数 (人)			投票率 (%)		
	男	女	計	男	女	計	男	女	計
18	751	727	1,478	192	177	369	25.57	24.35	24.97
19	806	721	1,527	129	136	265	16.00	18.86	17.35
20～24	3,720	3,098	6,818	783	842	1,625	21.05	27.18	23.83
25～29	3,773	3,117	6,890	1,103	1,054	2,157	29.23	33.81	31.31
30～34	4,130	3,597	7,727	1,422	1,462	2,884	34.43	40.64	37.32
35～39	4,655	4,385	9,040	1,865	1,959	3,824	40.06	44.68	42.30
40～44	5,348	4,923	10,271	2,311	2,346	4,657	43.21	47.65	45.34
45～49	6,347	5,997	12,344	3,023	3,082	6,105	47.63	51.39	49.46
50～54	6,588	6,065	12,653	3,379	3,287	6,666	51.29	54.20	52.68
55～59	5,829	5,689	11,518	3,195	3,378	6,573	54.81	59.38	57.07
60～64	5,742	5,688	11,430	3,525	3,702	7,227	61.39	65.08	63.23
65～69	6,248	6,286	12,534	4,351	4,407	8,758	69.64	70.11	69.87
70～74	7,128	7,591	14,719	5,158	5,332	10,490	72.36	70.24	71.27
75～79	5,893	6,481	12,374	4,269	4,387	8,656	72.44	67.69	69.95
80～84	4,041	5,420	9,461	2,721	3,069	5,790	67.33	56.62	61.20
85～89	2,387	4,378	6,765	1,346	1,737	3,083	56.39	39.68	45.57
90以上	1,342	4,291	5,633	470	664	1,134	35.02	15.47	20.13
合計	74,728	78,454	153,182	39,242	41,021	80,263	52.51	52.29	52.40



(2) 選挙人の同伴者数、投票所入場証明書発行数に関する調

区分	投票所数	同伴者数					投票所入 場証明書 発行数
		未就学児	小学生	中学生以上	その他	計	
期日前投票	26	337	194	15	49	595	4
当日投票	139	1,547	824	79	21	2,471	12
合計	165	1,884	1,018	94	70	3,066	16

※同伴者数の区分は概ね次のとおり（同伴者等への年齢確認は行っていない。）

未就学児…7歳未満、小学生…7歳以上13歳未満、中学生以上…13歳以上18歳未満、その他…選挙人の介添人等